



# INSTRUCTIVO PARA INICIAR SESIÓN POR PRIMERA VEZ EN OFFICE 365

Buscar el acceso a la página de Office 365 en el sitio web de UTN Reconquista, se encuentran en el menú principal (INFO PARA > Docentes > Office365) y en Accesos Institucionales.

The image shows a screenshot of the UTN Reconquista website. At the top, there is a navigation menu with the following items: LA FACULTAD, CARRERAS, INFO PARA, and NOVEDADES. Under the 'INFO PARA' menu, there is a sub-menu with the following items: Ingresantes, Estudiantes, Docentes, Graduados, and Nodocentes. The 'Docentes' item is highlighted in blue. To the right of the 'Docentes' item, there is a sub-menu with the following items: Campus virtual, Autogestión, and Office365. The 'Office365' item is highlighted in blue. A red arrow points to the 'Office365' item. Below the main menu, there is a section titled 'Accesos Institucionales' with five icons: Autogestión Personal UTN, Autogestión Alumnos, Moodle, Webmail, and Office 365. The 'Office 365' icon is highlighted in blue. A red arrow points to the 'Office 365' icon.



En esta página se debe clicar sobre el enlace "Iniciar sesión en Office 365", este llevará a la página de inicio de sesión de Microsoft, introducir su nombre de usuario el cual se le ha enviado por e-mail.

INICIAR SESIÓN EN OFFICE 365

Conocé Office 365

Si sos personal, nodocente, docente o estudiante de la UTN Reconquista este año 2020 podrás obtener una licencia de Office 365 para que puedas aprovechar todas sus herramientas para trabajar y estudiar.

Microsoft

Iniciar sesión

Correo electrónico, teléfono o Skype

¿No tiene una cuenta? Cree una.

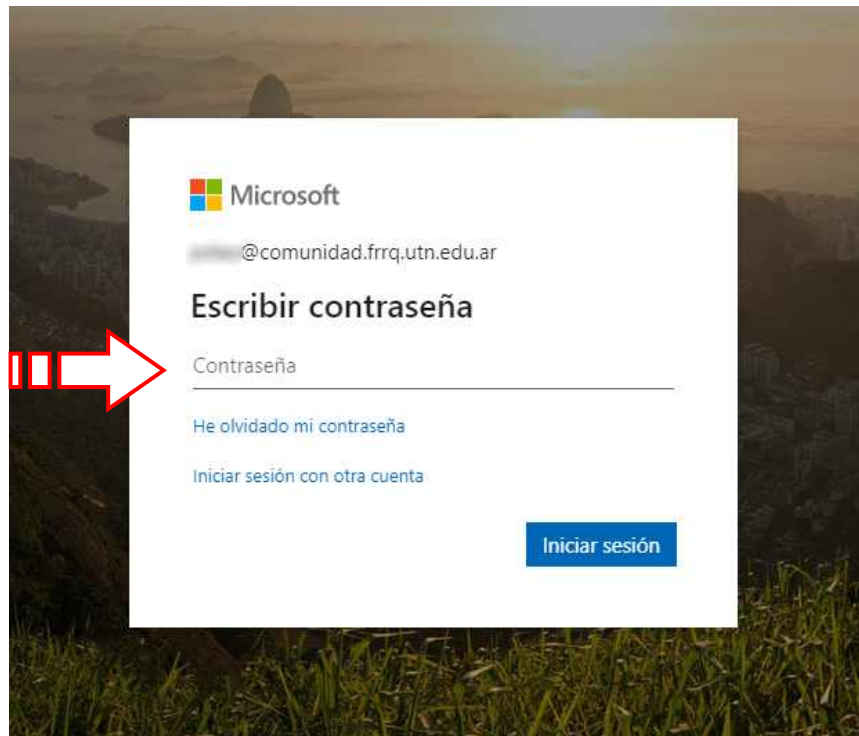
¿No puede acceder a su cuenta?

Opciones de inicio de sesión

Siguiete



**Ingresar la contraseña temporal asignada que figura en el e-mail enviado y en el siguiente paso se le pedirá que actualice la contraseña por una nueva.**



Microsoft  
@comunidad.frrq.utn.edu.ar

### Escribir contraseña

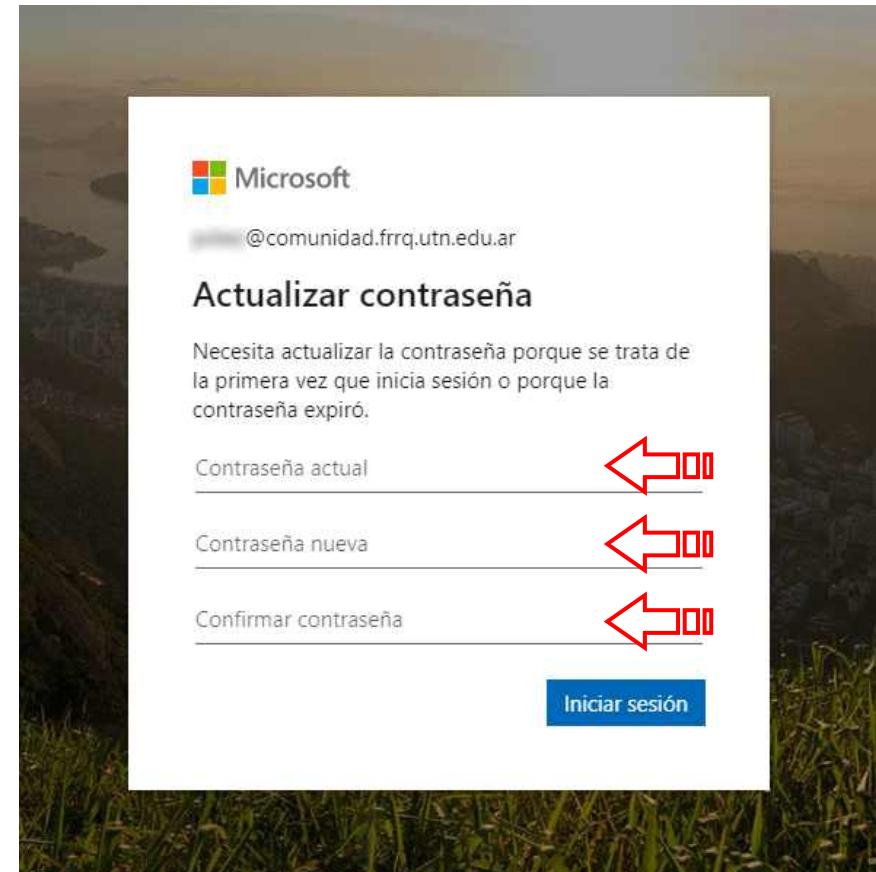
Contraseña

[He olvidado mi contraseña](#)

[Iniciar sesión con otra cuenta](#)

**Iniciar sesión**

A red arrow points to the password input field.



Microsoft  
@comunidad.frrq.utn.edu.ar

### Actualizar contraseña

Necesita actualizar la contraseña porque se trata de la primera vez que inicia sesión o porque la contraseña expiró.

Contraseña actual

Contraseña nueva

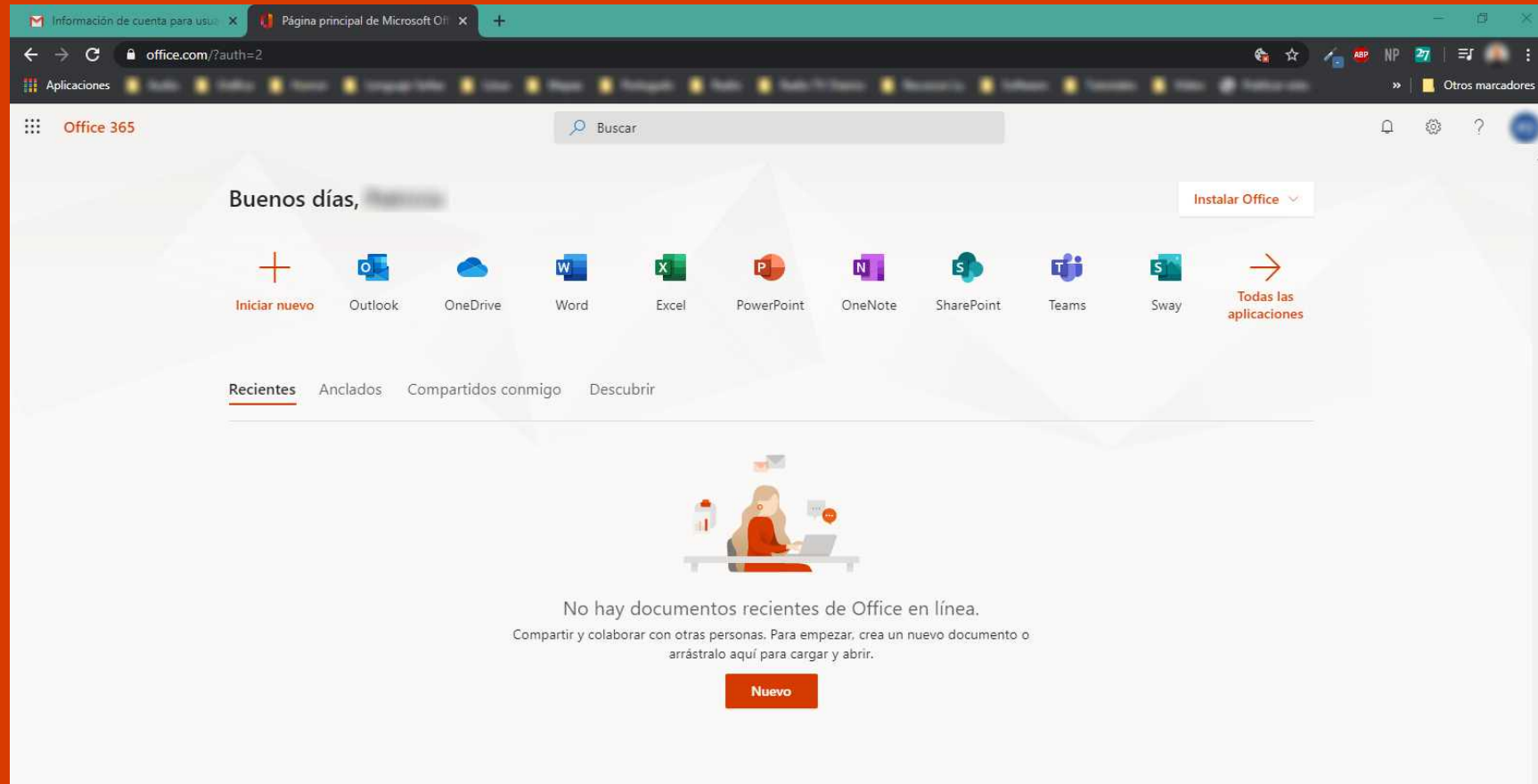
Confirmar contraseña

**Iniciar sesión**

Red arrows point to the three password input fields.



Una vez concluido los pasos anteriores se abrirá la plataforma online de Office 365, la cual ya se puede comenzar a utilizar.



Para utilizar el correo electrónico de nuestra cuenta, hay que seleccionar el botón de la aplicación de Outlook y se abrirá la casilla de correo.

The image shows a composite screenshot. The top part displays the Office 365 application launcher with a red arrow pointing to the Outlook icon. The bottom part shows a browser window at outlook.office365.com displaying an email message. The email content is as follows:

Mi dirección de correo electrónico nueva: @comunidad.frrq.utn.edu.ar

Sáb 28/03/2020 12:53

Hola,

Tengo una nueva cuenta de Outlook.com. Mi dirección de correo electrónico es @comunidad.frrq.utn.edu.ar. Actualiza tu lista de contactos con mi nueva dirección para poder comunicarnos.

Responder a todos



PARA MÁS INFORMACIÓN  
COMUNICARSE CON

## SECRETARÍA ACADÉMICA

✉ [academica@frrq.utn.edu.ar](mailto:academica@frrq.utn.edu.ar)

☎ 3482 420048 int. 8200